



26 de julho de 2021

Doença pelo Novo Coronavírus (COVID-19)

BOLETIM Nº 453

## SITUAÇÃO EM PORTO NACIONAL

A Secretaria Municipal de Saúde de Porto Nacional (SEMUS), por meio da Vigilância em Saúde e do Comitê de Vigilância Epidemiológica (CVE), informa a situação da COVID-19.

A Vigilância Epidemiológica de Porto Nacional informa que, até às 12h do dia 26 de julho de 2021, totaliza **23019 notificações** para Síndrome Gripal (SG) e Síndrome Respiratória Aguda Grave (SRAG), onde estão inclusos também os casos suspeitos para COVID-19, onde, por meio de exames laboratoriais e pela clínica foram **13503 descartados**, **108 em análise**, **9408 confirmados**, **9120 recuperados** e **193 óbitos** para COVID-19, o que aponta uma letalidade de 2,0% .

26 de julho de 2021

Doença pelo Novo Coronavírus (COVID-19)

## EXPEDIENTE

BOLETIM EPIDEMIOLÓGICO DE PORTO NACIONAL - DOENÇA PELO NOVO CORONAVÍRUS (COVID-19)  
SECRETARIA MUNICIPAL DE SAÚDE DE PORTO NACIONAL – TOCANTINS  
COMITÊ DE VIGILÂNCIA EPIDEMIOLÓGICA

Prefeito Municipal de Porto Nacional  
**Ronivon Maciel Gama**

**Geisivaldo Amorim**  
**Ana Claudia Rosal**

Secretária Municipal da Saúde  
**Lorena Martins Vilela**

Elaboração:  
**Zenilde Carreiro de Carvalho**  
**Rithielly Rocha**  
**Mylla Fabiele Ferreira Sousa**

Superintendente de Saúde  
**Domingas Thayse Pereira Ribeiro**

Edição, projeto gráfico e diagramação:  
**Zenilde Carreiro de Carvalho**  
**Rithielly Rocha**  
**Ana Claudia Rosal**

Diretoria de Atenção Primária em Saúde  
**Bruna Isabella Locatelli Goldoni**

Diretoria de Vigilância em Saúde  
**Zenilde Carreiro de Carvalho**

Revisão de texto:  
**Lorena Martins Vilela**  
**Zenilde Carreiro de Carvalho**  
**Rithielly Rocha**  
**Ana Claudia Rosal**  
**Mylla Fabiele Ferreira Sousa**

Comitê de Vigilância Epidemiológica  
**Zenilde Carreiro de Carvalho**  
**Rithielly Rocha**  
**Mylla Fabiele Ferreira Sousa**

...

SECRETARIA MUNICIPAL DE SAÚDE DE PORTO NACIONAL - TOCANTINS

Setor Aeroporto, Porto Nacional - TO, 77500-000

Contato telefônico: (63) 3363-7888

e-mail: [semusportonacional@gmail.com](mailto:semusportonacional@gmail.com)

Enderços eletrônicos: <http://www.portonacional.to.gov.br/index.php/secs/sec-de-saude>

© 2020 – SECRETARIA MUNICIPAL DE SAÚDE DE PORTO NACIONAL

Todos os direitos reservados. É permitida a reprodução parcial ou total desta obra, desde que citada a fonte e que não seja para venda ou qualquer fim comercial. A responsabilidade pelos direitos autorais de textos e imagens desta obra é da área técnica. Elaboração, edição, distribuição e informações: Secretaria Municipal de Saúde de Porto Nacional.

26 de julho de 2021

Doença pelo Novo Coronavírus (COVID-19)

|                    |                    |                    |
|--------------------|--------------------|--------------------|
| 9408               | 9120               | 13503              |
| <b>Confirmados</b> | <b>Recuperados</b> | <b>Descartados</b> |

|               |                   |
|---------------|-------------------|
| 193           | 2,0%              |
| <b>Óbitos</b> | <b>Letalidade</b> |

### OBSERVAÇÕES:

- Todas as amostras coletadas são encaminhadas diariamente ao LACEN - TO, onde são analisados e laudados, porém, nem todas as amostras estão sendo analisadas no mesmo dia, dessa forma, acumulando amostras a serem analisados.

## PERFIL EPIDEMIOLÓGICO DOS CASOS CONFIRMADOS PARA COVID-19 EM PORTO NACIONAL-TO

O município de Porto Nacional no dia 26 de julho de 2021, registrou **11 novos casos** da COVID - 19.

Tabela 1: **PERFIL EPIDEMIOLÓGICO DOS NOVOS CASOS CONFIRMADOS PARA COVID-19 EM PORTO NACIONAL-TO**

| Sexo      | Quantidade |
|-----------|------------|
| Feminino  | 10         |
| Masculino | 02         |

| Faixa Etária | Quantidade |
|--------------|------------|
| < 10 anos    | 01         |
| 10-19 anos   | 05         |
| 20-29 anos   | 04         |
| 40-49 anos   | 01         |
| 70-79 anos   | 01         |

| Localização             | Quantidade |
|-------------------------|------------|
| Sede Porto Nacional     | 07         |
| Distrito de Luzimangues | 05         |

| Comorbidade | Quantidade |
|-------------|------------|
| Sim         | 01         |
| Não         | 11         |

| Método de diagnóstico | Quantidade |
|-----------------------|------------|
| RT-PCR                | 09         |
| Teste Rápido          | 03         |

| Isolamento    | Quantidade |
|---------------|------------|
| Domiciliar    | 12         |
| Hospitalizado | 00         |

26 de julho de 2021

Doença pelo Novo Coronavírus (COVID-19)

Tabela 2: **PERFIL EPIDEMIOLÓGICO DOS CASOS CONFIRMADOS ACUMULADOS PARA COVID-19 EM PORTO NACIONAL-TO**

| Faixa etária | Feminino    | Masculino   | Total       |
|--------------|-------------|-------------|-------------|
| < 10 anos    | 114         | 133         | 247         |
| 10-19 anos   | 447         | 390         | 837         |
| 20-29 anos   | 1068        | 892         | 1960        |
| 30-39 anos   | 1259        | 1044        | 2303        |
| 40-49 anos   | 983         | 813         | 1796        |
| 50-59 anos   | 624         | 542         | 1165        |
| 60-69 anos   | 298         | 300         | 598         |
| 70-79 anos   | 152         | 180         | 332         |
| 80-89 anos   | 74          | 55          | 129         |
| > 90 anos    | 20          | 18          | 38          |
| <b>Total</b> | <b>5030</b> | <b>4378</b> | <b>9408</b> |

| Pacientes com comorbidade | Quantidade |
|---------------------------|------------|
| Sim                       | 1127       |
| Não                       | 8281       |

| Localização             | Quantidade |
|-------------------------|------------|
| Sede Porto Nacional     | 8180       |
| Distrito de Luzimangues | 1228       |

| Situação atual                     | Quantidade |
|------------------------------------|------------|
| Pacientes em isolamento domiciliar | 88         |
| Pacientes internados               | 07         |
| Pacientes recuperados              | 9120       |
| Óbito                              | 193        |

| Método de diagnóstico | Quantidade |
|-----------------------|------------|
| RT-PCR                | 7903       |
| Teste Rápido          | 1505       |

Tabela 3: **Perfil dos pacientes hospitalizados confirmados para COVID-19, residentes de Porto Nacional-TO.**

| Serviço Hospitalar | Quantidade |
|--------------------|------------|
| Público            | 06         |
| Privado            | 01         |

| Faixa Etária | Quantidade |
|--------------|------------|
| 30-39        | 01         |
| 40-49        | 02         |
| 50-59        | 01         |
| 60-69        | 01         |
| 70-79        | 02         |

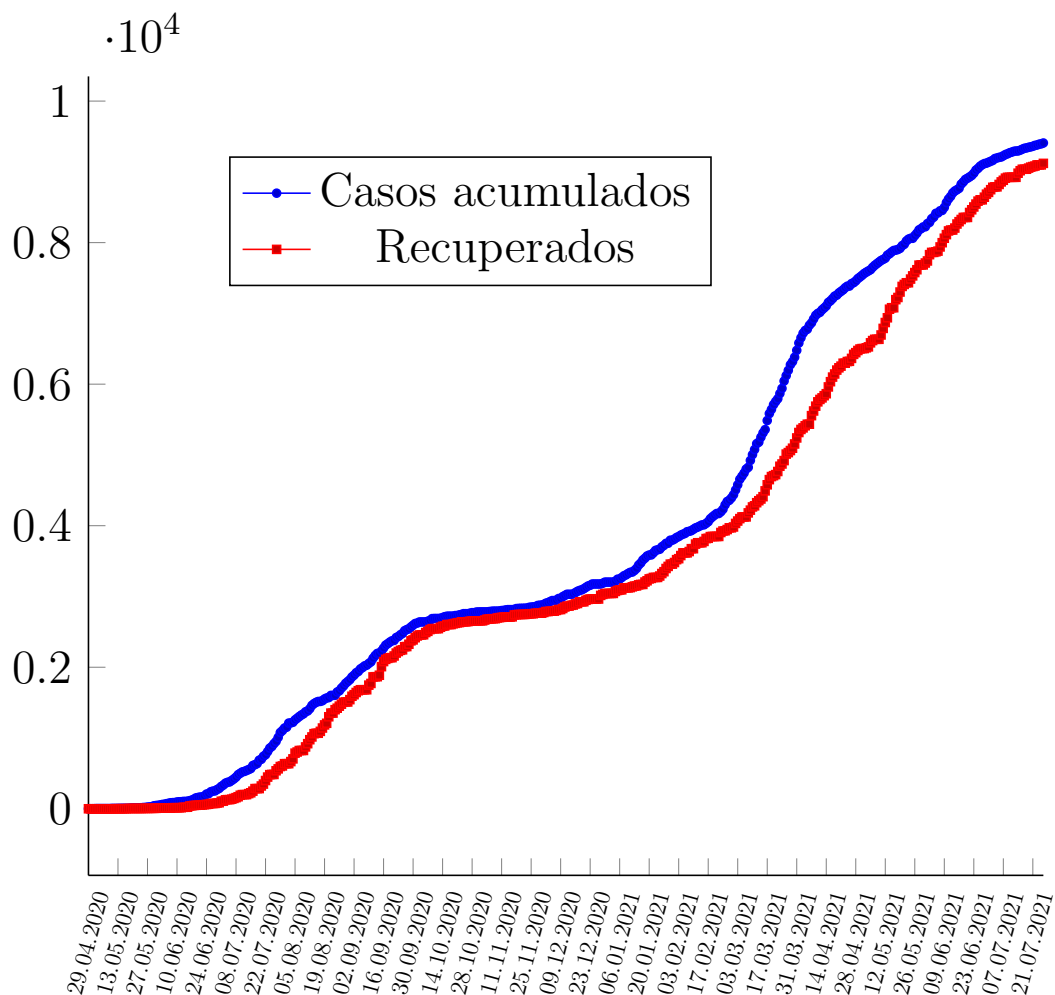
26 de julho de 2021

Doença pelo Novo Coronavírus (COVID-19)

| Estado de Saúde | Quantidade |
|-----------------|------------|
| Estável         | 05         |
| Grave           | 02         |

| Comorbidades | Quantidade |
|--------------|------------|
| Não          | 06         |
| Sim          | 01         |

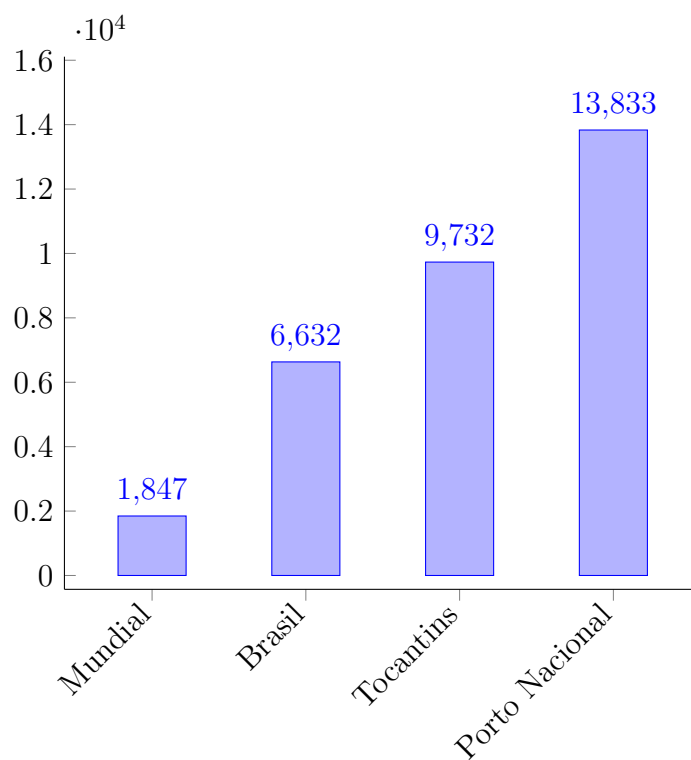
Figura 1: Curva dos casos confirmados e recuperados por COVID-19, por data de diagnóstico em moradores de Porto Nacional-TO, 2021.



26 de julho de 2021

Doença pelo Novo Coronavírus (COVID-19)

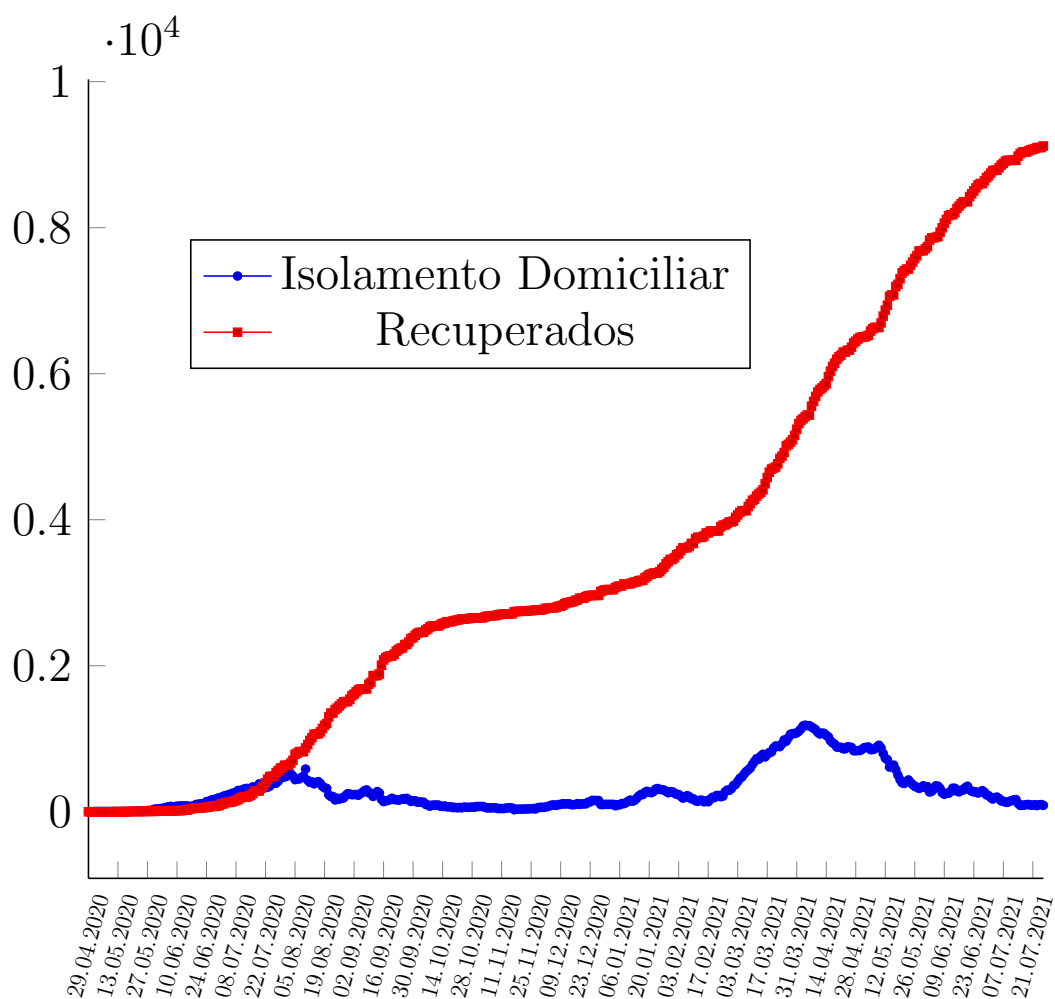
Figura 2: Coeficiente de incidência (por 100 mil habitantes) da COVID-19, 2020.



26 de julho de 2021

Doença pelo Novo Coronavírus (COVID-19)

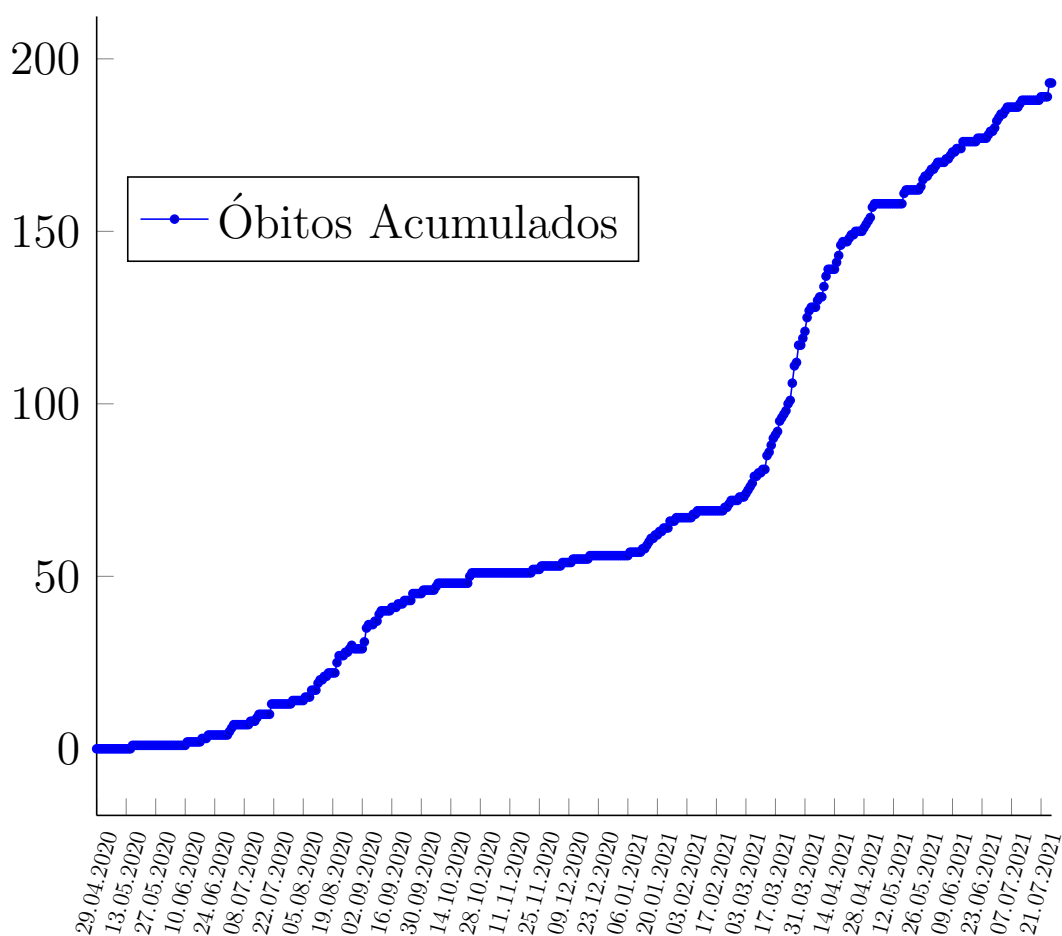
Figura 3: Curva dos casos recuperados, e casos ativos por COVID-19, em moradores de Porto Nacional-TO, 2020.



26 de julho de 2021

Doença pelo Novo Coronavírus (COVID-19)

Figura 4: Curva dos óbitos por COVID-19, em moradores de Porto Nacional-TO, 2020-2021.

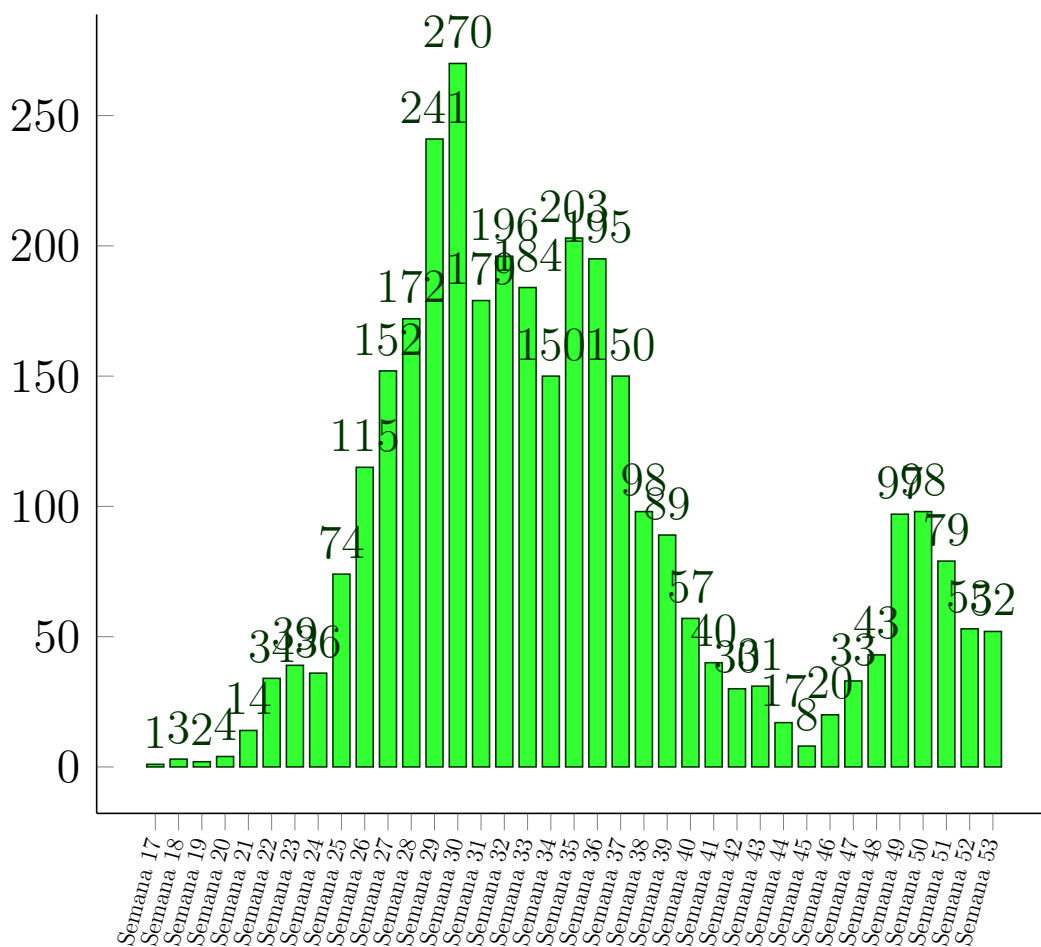




26 de julho de 2021

Doença pelo Novo Coronavírus (COVID-19)

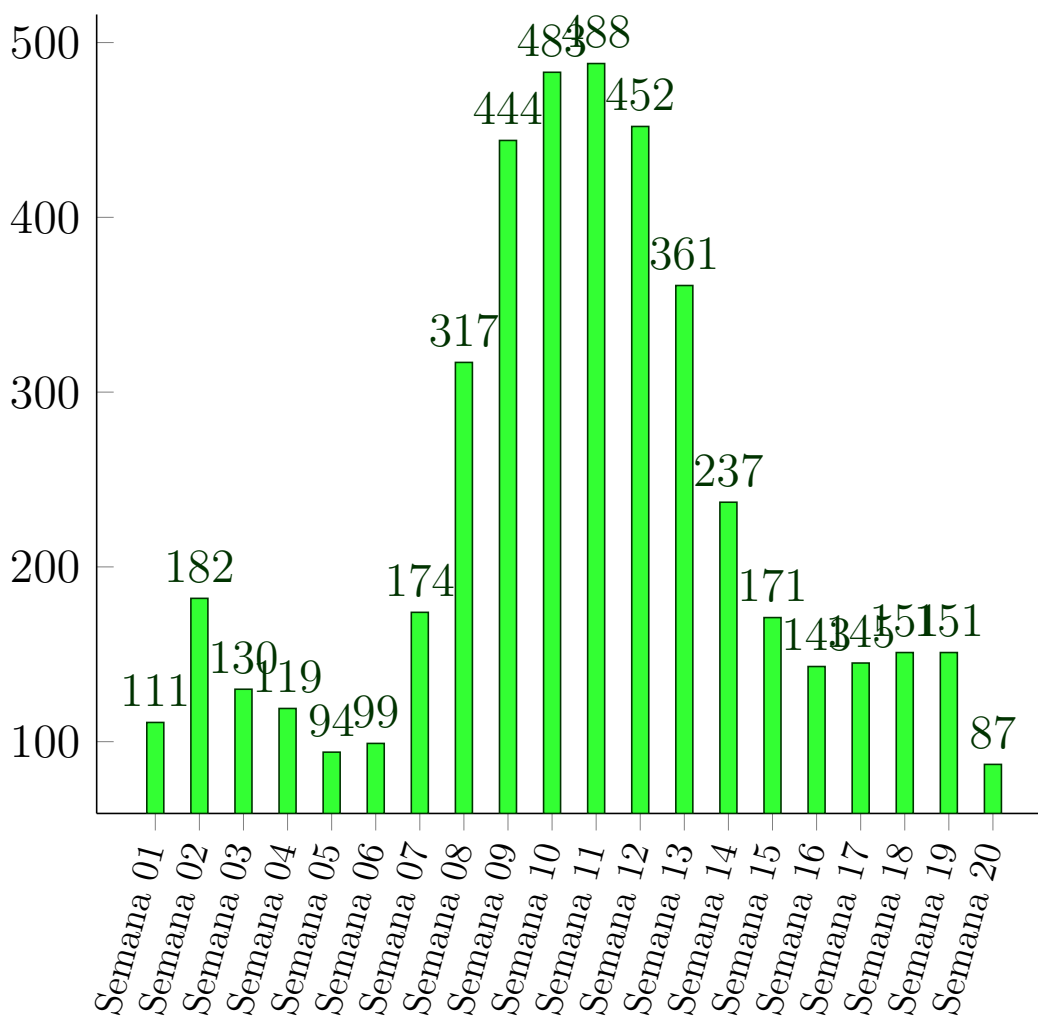
Figura 5: Casos da COVID-19 registrados no ano de 2020, por Semana Epidemiológica residentes em Porto Nacional.



26 de julho de 2021

Doença pelo Novo Coronavírus (COVID-19)

Figura 6: Casos da COVID-19 registrados no ano de 2021, por Semana Epidemiológica residentes em Porto Nacional.



26 de julho de 2021

Doença pelo Novo Coronavírus (COVID-19)

Figura 7: Proporção dos casos de COVID-19 por sexo em moradores de Porto Nacional-TO, 2020.

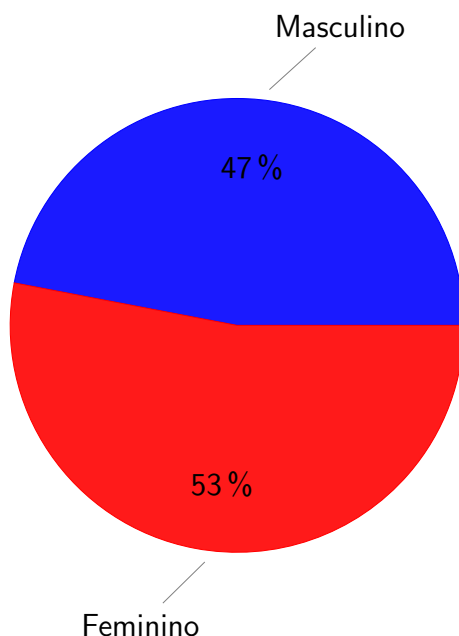
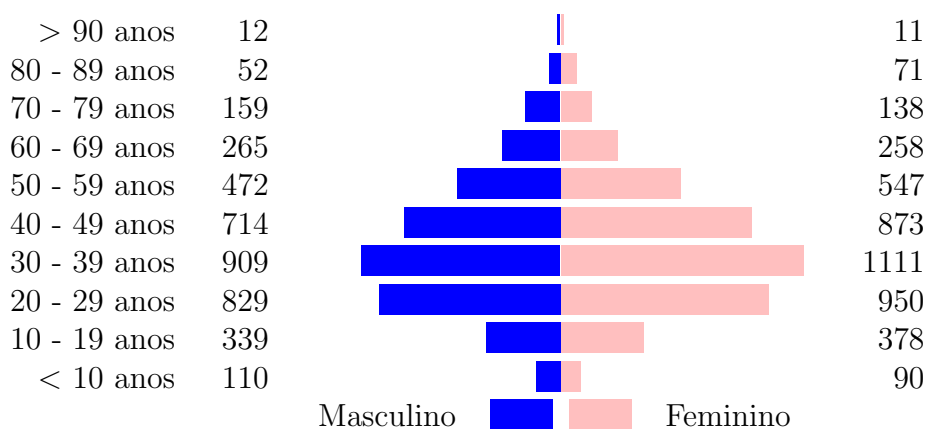


Figura 8: Número de casos confirmados para COVID-19 segundo faixa etária e sexo em moradores de Porto Nacional-TO, 2020



## Referências e Materiais Informativos

- [1] BRASIL. Ministério da Saúde. PAINEL CORONAVÍRUS, 2020. [Disponível em <http://covid.saude.gov.br/>; Acesso 5-Julho-2020].
- [2] Secretaria de Saúde do Estado do Tocantins, 2020. Disponível em <http://coronavirus.to.gov.br/>; Acesso 5-Julho-2020].
- [3] Secretaria Municipal da Saúde. Plano de Contingência do Município de Porto Nacional para Infecção Humana pela COVID-19. 2020.
- [4] WHO. Coronavirus disease 2019 (COVID-19): Situation Report, 2020. [Disponível em <https://www.who.int/docs/default-source/coronaviruse/situation-reports/20200503-covid-19-sitrep-104.pdf>; Acesso 5-Julho-2020].